



製作工程の進行例

①キャラクターイラスト・画像
(事前にご提出いただいた資料)




②図面 (ご監修あり)

(①を参考に何度でも無料修正 / 生地サンプル郵送)





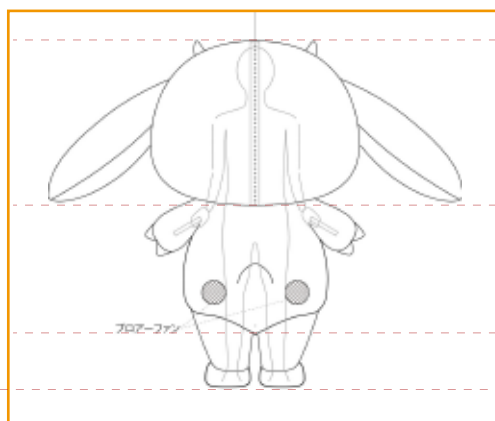

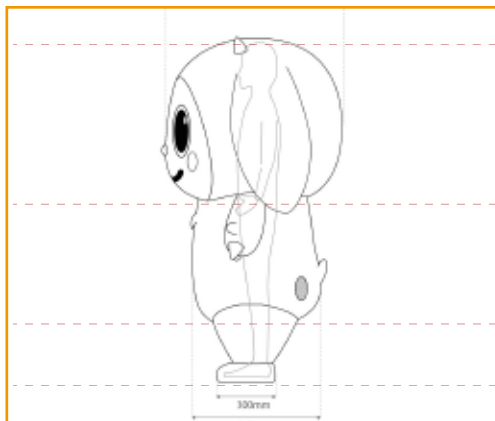
③芯材 (ご監修あり)

(②の設計の範囲内で調整可)



④仕上げ後

(③を仕上げ / 修正・変更不可)



※同じ着ぐるみのリピート製作の場合、「①～③」の工程が省略されます。(複数体割引適用)